

Promo

ALTA ROTAZIONE

Valida dall'1 Gennaio
al 30 Giugno 2025

















Promozione riservata
all'installatore
c/o i Distributori
che aderiscono
all'iniziativa



SCAME

Promo ALTA ROTAZIONE

SPINE E PRESE INDUSTRIALI MOBILI Serie OPTIMA - Morsetto a vite





					SPINE		PRESE	
A	Poli	h	Volt	Col.	Art.	€	Art.	€
IP44/IP54	16A	6	200-250V		213.1633	2,60 €	313.1643	4,70 €
			380-415V		213.1636	3,40 €	313.1646	5,30 €
			346-415V		213.1637	4,70 €	313.1647	6,70 €
	32A	6	200-250V		213.3233	5,30 €	313.3243	8,00 €
			380-415V		213.3236	5,70 €	313.3246	8,30 €
			346-415V		213.3237	6,70 €	313.3247	9,40 €
IP66/IP67/IP69	16A	6	200-250V		218.1633	5,30 €	318.1643	7,00 €
			380-415V		218.1636	6,30 €	318.1646	8,20 €
			346-415V		218.1637	7,60 €	318.1647	9,60 €
	32A	6	200-250V		218.3233	8,30 €	318.3243	10,50 €
			380-415V		218.3236	8,40 €	318.3246	10,50 €
			346-415V		218.3237	9,40 €	318.3247	11,90 €
	63A	6	380-415V		218.6336	26,40 €	318.6346	29,80 €
			346-415V		218.6337	28,10 €	318.6347	31,80 €



SPINE INDUSTRIALI MOBILI CON INVERTITORE DI FASE Serie OPTIMA-REVERSE

Invertitore di fase:
consente l'inversione di due fasi
per il ripristino del corretto senso
di rotazione per motori trifase di
utenze mobili e fisse.



A	Poli	h	Volt	Col.	Art.	Art.
IP44/IP54	16A	6	380-415V		213.1636RV	218.1636RV
			346-415V		213.1637RV	218.1637RV
	32A		380-415V		213.3236RV	218.3236RV
			346-415V		213.3237RV	218.3237RV



PRESE INTERBLOCCATE - Sistema OMNIA

Serie OMNIA - Prese industriali interbloccate da incasso

	A	Poli	h	Volt	Col.	SENZA PORTAFUSIBILI		CON PORTAFUSIBILI	
						Art.	€	Art.	€
IP44	16A	2P+T	6	200-250V	■	400.1683	21,50 €	401.1683	33,00 €
		3P+T		380-415V	■	400.1686	24,00 €	401.1686	40,00 €
		3P+N+T		346-415V	■	400.1687	28,00 €	401.1687	42,00 €
IP66/IP67	16A	2P+T	6	200-250V	■	405.1683	26,50 €	406.1683	40,00 €
		3P+T		380-415V	■	405.1686	29,00 €	406.1686	47,00 €
		3P+N+T		346-415V	■	405.1687	32,00 €	406.1687	51,00 €
	32A	2P+T	6	200-250V	■	405.3283	35,00 €	406.3283	55,00 €
		3P+T		380-415V	■	405.3286	39,00 €	406.3286	66,00 €
		3P+N+T		346-415V	■	405.3287	43,00 €	406.3287	71,00 €



Serie OMNIAPLUS - Prese domestiche interbloccate da incasso

	A	Poli	Tipo	Protezione	Art.
IP56	16A	2P+T	P40	senza	409.0405
				con fusibile	409.1405
				magnet.-differ.	409.3405

Adatte per l'alimentazione di apparecchi monofase. IP56 anche a spina inserita (protezione contro polveri e getti d'acqua)



BASI MODULARI DA PARETE E SCATOLE DA PARETE/ INCASSO

Doppia con centralino 6DIN	Tripla con centralino 6DIN	Quadrupla con centralino 14DIN	Doppia con scatola deriv.	Tripla con scatola deriv.	Quadrupla con scatola deriv.
572.0311	572.0313	572.0315	572.0312	572.0314	572.0316
32,50 €	45,00 €	55,00 €	26,00 €	37,00 €	44,00 €
Scatola parete 32A Fuse	Scatola parete 16A-32A	Finestrella x centralino 6DIN	Scatola incas. muratura	Scatola incas. cartongesso	Cornice x scatola incas.
572.0309	572.0310	572.0120	572.0200	572.0205	572.0220
3,70 €	3,10 €	14,80 €	5,40 €	7,50 €	2,50 €

Promo ALTA ROTAZIONE

PRESE INTERBLOCCATE - Sistema PROXIMA Serie PROXIMA - Prese industriali interbloccate




PROXIMA

La gamma completa di prese interbloccate a sviluppo verticale da 16 a 63A, con prese singole da parete o da incasso per l'installazione sul relativo sistema di basi modulari.



VELOCITA' DI CABLAGGIO

Prese da incasso con interruttore precablato



FACILITA' DI INSTALLAZIONE

Punti di fissaggio inferiori asolati aperti e livella a bolla integrata











DESIGN FULL FLAT

Protezione da urti accidentali e depositi di acqua e sporco



PRESE INTERBLOCCATE - Sistema PROXIMA

Serie PROXIMA - Prese industriali interbloccate da incasso

	A	Poli	h	Volt	Col.	SENZA PORTAFUSIBILI		CON PORTAFUSIBILI	
						Art.	€	Art.	€
IP66/IP67/IP69	16A	2P+T	6	200-250V		407.1683	29,00 €	408.1683	42,00 €
		3P+T		380-415V		407.1686	32,00 €	408.1686	49,00 €
		3P+N+T		346-415V		407.1687	35,00 €	408.1687	54,00 €
	32A	2P+T	6	200-250V		407.3283	39,00 €	408.3283	58,00 €
		3P+T		380-415V		407.3286	43,00 €	408.3286	69,00 €
		3P+N+T		346-415V		407.3287	48,00 €	408.3287	75,00 €
63A	3P+N	6	380-415V		407.6386	92,00 €			
	3P+N+T		346-415V		407.6387	103,00 €			



BASI MODULARI DA PARETE E SCATOLE DA PARETE

Modulo				Modulo			
	Singola con centralino 5DIN	Doppia con centralino 10DIN	Tripla con centralino 16DIN		Singola con scatola derivazione	Doppia con scatola derivazione	
16A 32A	573.5111 25,50 €	573.5121 48,50 €	573.5131 64,50 €	16A 32A	573.5110 20,00 €	573.5120 32,00 €	573.5130 46,00 €
63A	573.5211 (centr.7DIN) 34,00 €			63A	573.5210 26,00 €		

Modulo	 Scatola singola
16A 32A	573.5100 7,20 €



Sistema di chiusura con finestra a pressione



Staffa metallica per agevolare il fissaggio a parete



Punti inferiori di fissaggio asolati

Promo ALTA ROTAZIONE

PRESE INTERBLOCATE - Sistema ADVANCE-GRP Serie ADVANCE-GRP - Prese industriali interbloccate

Gamma completa da 16 a 125A con involucro realizzato in materiale termindurente GRP (poliestere rinforzato in fibra di vetro) che rende il prodotto ideale per applicazioni in industrie pesanti, cantieri navali, porti, miniere, terminal container e cave.



CARATTERISTICHE SPECIALI

RESISTENZA AL CALORE E AL FUOCO

Non propaga la fiamma, non emette alogeni, non fa fumo. Eccellente autoestinguenza: Glow Wire 960° secondo la EN 60695-2-1



RESISTENZA AGLI IMPATTI

Resistenza all'impatto degli involucri maggiore di 20J (IK10) secondo la EN 50102, anche a temperature limite (-40° + 60°C)



RESISTENZA AGLI AGENTI ATMOSTERICI

Grado di protezione IP66/IP67/IP69 (IP66 per 125A) anche alle condizioni ambientali più estreme (-40° + 60°C).

Ottima resistenza ai raggi U.V



RESISTENZA AGLI AGENTI CHIMICI

Ideale per impieghi in atmosfere fortemente corrosive grazie alla resistenza a: sostanze chimiche aggressive, soluzioni saline, acidi diluiti, idrocarburi, oli minerali e sostanze alcoliche











Serie ADVANCE-GRP 125A con fondo

Poli	h	Volt	Col.	SEZIONA-	SEZIONATORE	INT. MANOVRA	MCCB	MCCB	CONTATTORE
				TORE	+ FUSIBILI	+ FUSIBILI		& RCD	
Art.	Art.	Art.	Art.	Art.	Art.	Art.	Art.	Art.	
3P+T	6	380-415V	■	503.12586	503.12586-F	503.12586-FS	503.12586-M	503.12586-RM	503.12586-T
3P+N+T		346-415V	■	503.12587	503.12587-F	503.12587-FS	503.12587-M	503.12587-RM	503.12587-T

IP66

PRESE INTERBLOCCATE - Sistema ADVANCE-GRP

Serie ADVANCE-GRP - Prese industriali interbloccate senza fondo

A	Poli	h	Volt	Col.	SENZA BASE PORTAFUSIBILI	CON BASE PORTAFUSIBILI
					Art.	Art.
16A	2P+T	6	200-250V		402.1683	402.1683-F
	3P+T		380-415V		402.1686	402.1686-F
	3P+N+T		346-415V		402.1687	402.1687-F
32A	2P+T	6	200-250V		402.3283	402.3283-F
	3P+T		380-415V		402.3286	402.3286-F
	3P+N+T		346-415V		402.3287	402.3287-F
63A	3P+T	6	380-415V		402.6386	402.6386-F
	3P+N+T		346-415V		402.6387	402.6387-F



BASI MODULARI DA PARETE E SCATOLE DA PARETE

						
Modulo	Singola con centralino 6DIN	Doppia con centralino 13DIN	Singola con centralino 6DIN e finestrella tras.	Doppia con centralino 12DIN e finestrella tras.	Singola con scatola derivazione	Doppia con scatola derivazione
16A 32A	579.5111	579.5121	579.5112.D	579.5122.D	579.5110	579.5120
63A	579.5211 (centr.8DIN)		579.5212.D (centr.8DIN)		579.5210	

	
Modulo	Scatola singola
16A 32A	579.5100
63A	579.5200

NOVITA'

Tripla con scatola derivazione

579.5130

Tripla con centralino 18DIN e finestrella tras.

579.5132.D




Promo ALTA ROTAZIONE

INTERRUTTORI-SEZIONATORI

Serie ISOLATORS-TP

	A	Poli	PER COM. EMERGENZA	PER USO GENERALE
			Art.	Art.
IP66/IP69	20A	2P	590.EM2012	590.GE2012
		3P	590.EM2013	590.GE2013
		4P	590.EM2014	590.GE2014
		3P+N	590.EM2015	590.GE2015
32A	2P	590.EM3212	590.GE3212	
	3P	590.EM3213	590.GE3213	
	4P	590.EM3214	590.GE3214	
	3P+N	590.EM3215	590.GE3215	
63A	3P	590.EM6303	590.GE6303	
	3P+N	590.EM6305	590.GE6305	



Manopola XXL
incassata,
a sporgenza
zero

Base reversibi-
le con ingressi
filettati e cen-
trini di foratura

Ampio spazio
interno e
punti di fissaggio
esterni

Versioni 3P+N con neutro anticipato per proteggere eventuali carichi monofase derivanti dalle 3 fasi, che si troverebbero collegate in serie tra loro, con conseguente fulminazione dei carichi più sensibili

SCATOLE DI DERIVAZIONE

Serie Scabox

		CON PASSACAVI COPERCHIO CIECO A VITE			
		Entrate_mm	Art.	€	
IP55	GW 650°C	100x100x50	6xØ29	685.004	1,95 €
		120x80x50	6xØ29	685.005	2,20 €
		150x110x70	10xØ29	685.006	3,46 €
		190x140x70	10xØ38	685.007	6,61 €

		PARETI LISCE COPERCHIO CIECO A VITE	
		Art.	€
IP56		686.204	1,89 €
		686.205	2,08 €
		686.206	3,30 €
		686.207	6,24 €

		CON PASSACAVI COPERCHIO CIECO A PRESSIONE			
		Entrate_mm	Art.	€	
IP55	GW 650°C	Ø65x40	4xØ23	680.001	0,92 €
		Ø80x40	4xØ23	680.002	1,16 €
		80x80x40	7xØ23	680.003	1,41 €



CENTRALINI DA PARETE IP66

Serie IKONA




IP66

Nr. poli	Dimensioni	Art.	€
8 MOD.	215x190x100mm	679.1008	15,00 €
12+1 MOD.	317x250x163mm	679.1012	29,00 €
18+1 MOD.	424x285x140mm	679.1018	38,50 €
24+2 MOD.	317x420x140mm	679.2024	42,00 €
36+2 MOD.	424x460x140mm	679.2036	64,00 €
54+3 MOD.	424x655x140mm	679.3054	101,00 €
72+4 MOD.	424x910x140mm	679.4072	145,00 €



APERTURA A SCOMPARSA
con ritorno automatico a molla (equipaggiabile con chiave yale)



GUIDE DIN REGOLABILI sia in profondità che in altezza permettendo il fissaggio di modulari fuori standard




MOSTRINE REMOVIBILI con utensile e reversibili in base all'altezza della guida DIN (versioni 24÷72 DIN)


Promo ALTA ROTAZIONE

ADATTATORI INDUSTRIALI SEMPLICI Serie ADAPTO




IP20


Spina industriale
2P+T 16A 


Prese domestiche
2x2P+T 16A P17/11 

610.370 **8,50 €**




IP20

Spina domestica
St. franco/tedesco
2P+T 16A 

Presse industriale
2P+T 16A 

610.383 **11,00 €**



IP20


Spina industriale
2P+T 16A 


Presse domestica
2P+T 16A P40 

610.371 **7,50 €**




IP20


Spina domestica
Standard italiano
2P+T 16A 


Presse industriale
2P+T 16A 

610.384 **9,20 €**




IP20


Spina industriale
3P+N+T 16A 


Prese domestiche
2x2P+T 16A P17/11 

610.570 **10,50 €**




IP20


Spina industriale
2P+T 16A 


Prese domestiche
2x2P+T 16A P17/11 +
1x2P+T 16A P30 

610.388 **9,20 €**







IP20



Spina industriale
3P+N+T 16A 



Presse domestica
2P+T 16A P40 

610.571 **9,20 €**






 st. ita 2P+T 16A  st. ita P17/11 2P+T 16A  st. ita P30 2P+T 16A


 pluristand. P40 2P+T 16A  st. franco-tedesco 2P+T 16A

 spina ind. 2P+T 16A  spina ind. 3P+N+T 16A

ADATTATORI INDUSTRIALI MULTIPLI Serie ADAPTO

IP66/IP67

Spina industriale fissa	
2P+T 16A	
Presse industriale	
2x2P+T 16A	
600.2505-062	21,50 €



IP66/IP67

Spina industriale	
2P+T 16A + 2 mt. cavo H07RN-F (GOMMA)	
Presse industriale	
2x2P+T 16A	
600.2515-062	35,00 €



IP66/IP67

Spina industriale fissa	
2P+T 16A	
Presse industriale	
3x2P+T 16A	
600.3505-062	24,50 €



IP66/IP67

Spina industriale	
2P+T 16A + 2 mt. cavo H07RN-F (GOMMA)	
Presse industriale	
3x2P+T 16A	
600.3515-062	40,50 €




AVVOLGICAVO INDUSTRIALI Serie ROLLER 330

IP20

Alimentazione	
Spina IND. 2P+T 16A	
Cavo	
30 mt. H07RN-F (GOMMA) 3x2,5 mm ²	
Prese	
2x2P+T 16A + 1x2P+T 16A P40	 
746.3010-054	129,00 €



IP20

Alimentazione	
St. franco/tedesco 2P+T 16A	
Cavo	
30 mt. H05VV-F (PVC) 3x2,5 mm ²	
Prese	
4x2P+T 16A P40	
746.3000-010	105,00 €



Promo ALTA ROTAZIONE

QUADRI DI DISTRIBUZIONE CABLATI Serie BLOCK e MBOX



Serie BLOCK

IP66

Alimentazione
Spina IND. 2P+T 16A
+2 mt. di cavo H07RN-F
3x2,5 mm²

Generale
MT 1P+N 16A
Diff. 2P 25A 30mA

Prese
3x2P+T 16A

630.3506-1057 **138,00 €**

IP66

Alimentazione
Spina IND. 2P+T 16A
+2 mt. di cavo H07RN-F
3x2,5 mm²

Generale
MT 1P+N 16A
Diff. 2P 25A 30mA

Prese
4x2P+T 16A

630.4506-1058 **157,00 €**

IP66

Alimentazione
Spina IND. 3P+N+T 16A
+2 mt. di cavo H07RN-F
3x2,5 mm²

Generale
MT 4P 16A
Diff. 4P 25A 30mA

Prese
3x2P+T 16A +
1x3P+T 16A

630.4506-1059 **228,00 €**

IP66

Alimentazione
Spina IND. 3P+N+T 16A
+2 mt. di cavo H07RN-F
3x2,5 mm²

Generale
MT 4P 16A
Diff. 4P 25A 30mA


Prese
2x2P+T 16A +
2x3P+T 16A

630.4506-1060 **229,00 €**

CONFIGURATORE ON LINE_COMBIWIZARD

Permette di comporre il proprio quadro di distribuzione (o la propria batteria di prese interbloccate), ottenendo la configurazione desiderata (valorizzata ai prezzi di listino dei singoli componenti)

Scansiona il QRCode per accedere al COMBIWIZARD e componi il tuo quadro o la tua batteria di prese interbloccate



SOLUZIONI PERSONALIZZATE

Oltre alla selezione di quadri preconfigurati presenti a catalogo, SCAME aggiunge la possibilità di avere il proprio quadro in configurazione dedicata, contattando il servizio di analisi e preventivazione rapida al nr. 800-018009

DICHIARAZIONE DI CONFORMITA'

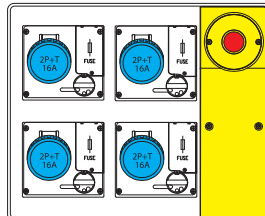
Dal sito SCAME è possibile scaricare una copia della dichiarazione di conformità di un prodotto



Serie MBOX

IP65 (con pulsante emergenza)

Alimentazione
Morsettiera
Generale
MT 1P+N 32A Diff. 2P 40A 30mA
Prese
4x2P+T 16A

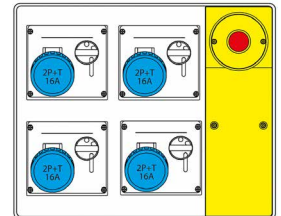


656.5924-113

402,00 €

IP65 (con pulsante emergenza)

Alimentazione
Morsettiera
Generale
MT 1P+N 32A Diff. 2P 40A 30mA
Prese e protezioni prese
4x2P+T 16A MT 4x1P 16A

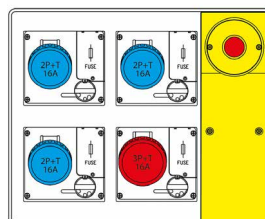


656.7924-113

382,00 €

IP65 (con pulsante emergenza)

Alimentazione
Morsettiera
Generale
MT 4P 32A Diff. 4P 40A 30mA
Prese
3x2P+T 16A + 1x3P+T 16A

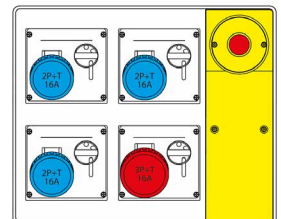


656.5924-109

450,00 €

IP65 (con pulsante emergenza)

Alimentazione
Morsettiera
Generale
MT 4P 32A Diff. 4P 40A 30mA
Prese e protezioni prese
3x2P+T 16A + 1x3P+T 16A MT 3x1P 16A + 1x3P 16A



656.7924-109

447,00 €

Promo ALTA ROTAZIONE

Serie MBOX

IP65 (con pulsante emergenza)

Alimentazione


Morsettiera

Generale

MT 4P 32A
Diff. 4P 40A 30mA

Prese

2x2P+T 16A + ■
1x3P+T 16A + ■
1x3P+N+T 32A ■



656.5924-253

453,00 €

IP65 (con pulsante emergenza)

Alimentazione

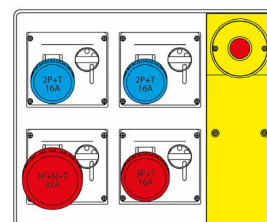
Morsettiera

Generale

MT 4P 32A
Diff. 4P 40A 30mA

Prese e protezioni prese

2x2P+T 16A + ■
1x3P+T 16A + ■
1x3P+N+T 32A ■
MT 2x1P 16A + 1x3P 16A



656.7924-253

453,00 €

IP65 (con pulsante emergenza)

Alimentazione

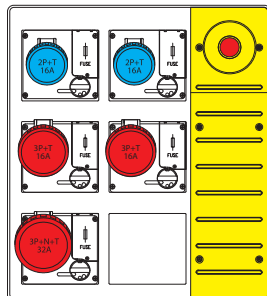
Morsettiera

Generale

MT 4P 63A
Diff. 4P 63A 30mA

Prese

2x2P+T 16A + ■
2x3P+T 16A + ■
1x3P+N+T 32A ■



657.6935-087

816,00 €

IP65 (con pulsante emergenza)

Alimentazione

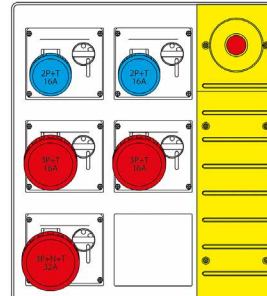
Morsettiera

Generale

MT 4P 63A
Diff. 4P 63A 30mA

Prese

2x2P+T 16A + ■
2x3P+T 16A + ■
1x3P+N+T 32A ■
MT 2x1P 16A + 1x3P 16A



657.8935-087

808,00 €

IP65 (con pulsante emergenza)

Alimentazione

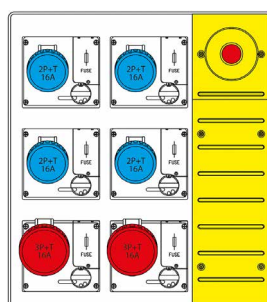
Morsettiera

Generale

MT 4P 32A
Diff. 4P 40A 30mA

Prese

4x2P+T 16A + ■
2x3P+T 16A ■



657.6936-067

751,00 €

IP65 (con pulsante emergenza)

Alimentazione

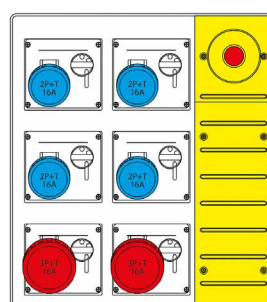
Morsettiera

Generale

MT 4P 63A
Diff. 4P 63A 30mA

Prese

4x2P+T 16A + ■
2x3P+T 16A ■
MT 2x1P 16A + 1x3P 16A



657.8936-067

719,00 €

Serie BE-W[2.0] con DYNAMIC POWER MANAGEMENT tramite CHAIN 2

Versione LITE >> Modalità FREE/ PERSONAL (APP)

Potenza	Presa	Interfaccia utente	Accesso	Energy Meter	Protezioni	Codice	€ NETTO
7,4 kW	T2S	APP	APP	Std.	RCBO	205.W213-B	854,00
						205.W219-B	720,00
22 kW						205.W219-D	792,00



Versione LITE >> TETHERED >> Modalità FREE/ PERSONAL (APP)

7,4 kW	T2	APP	APP	Std.	RCBO	205.W213-S	885,00
						205.W219-S	751,00
22 kW						205.W219-U	844,00



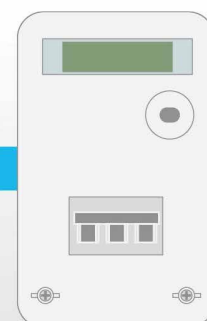
Cos'è CHAIN 2?

BE-W[2.0]

Contatore smart



Potenza/dati



Comunicazione via ONDE CONVOGLIATE



Unica stazione sul mercato in grado di interfacciarsi direttamente con il contatore OPEN Meter [2G], alimentandosi tramite i soli cavi di potenza sui quali scorre il protocollo Chain 2.




Risparmio di tempo nelle operazioni di collegamento e programmazione. Il Wallbox si collega direttamente al contatore, senza bisogno di installare un energy meter esterno.



Risparmio sull'acquisto e sull'utilizzo di materiale impiegato durante l'intervento installativo (energy meter, cavi etc.)



Ottimizzazione della potenza attraverso la funzione **Dynamic Power Management**, che consente al wallbox di modulare la corrente destinata alla ricarica dell'auto, privilegiando le utenze domestiche.



SCAME

Scame Parre S.p.A.
Via Costa Erta, 15
24020 Parre (BG) ITALY
T. +39 035 705000
www.scame.com
scame@scame.com