

INTERRUTTORI ORARI WI-FI E NFC

I nuovi interruttori orari e astronomici **PERRY** possono essere programmati, consultati e modificati tramite App da smartphone, tablet iOS e Android. L'App consente di gestire infiniti dispositivi e offre la possibilità di operare in modo rapido e molto intuitivo.

110 0022WIFI
Interruttore orario Wi-Fi Multifunzione.

110 4091WIFI
Interruttore astronomico Wi-Fi Multifunzione.

110 7081NFC
Interruttore orario NFC.

110 4091NFC
Interruttore orario astronomico NFC.

Ogni dispositivo può eseguire diversi tipi di programmi con durata minima di 1 secondo:

- Standard ON/OFF
- Ciclico (pausa-lavoro)
- Ferie
- Countdown
- Random



Connessione Wi-Fi



App



Consultazione storico consumi



Hotspot



Ingresso contatto



Intervallo programma 1 secondo



Annuale



Connessione NFC



App



Intervallo programma 1 secondo



Funzione ferie



Copia/Incolla programmi

VENTILAZIONE MECCANICA CONTROLLATA VMC WI-FI



In ambienti chiusi e isolati dall'esterno, anche per effetto di interventi di efficientamento energetico quali i cappotti termici e la sostituzione dei serramenti, l'installazione della Ventilazione Meccanica Controllata è di fondamentale importanza per garantire un buon livello di qualità dell'aria e per prevenire la formazione di muffe. Consente infatti, attraverso cicli automatici di estrazione e immissione, il costante ricambio dell'aria nei locali con una bassa perdita di energia termica grazie allo scambiatore ceramico a salvaguardia dei consumi energetici da riscaldamento.



1VC VMC001WIFI



-  Connessione Wi-Fi
-  App
-  Spina Schuko
-  Azione coordinata
-  Filtri frontali
-  Sensori umidità e temperatura
-  Installabile dall'interno dell'abitazione
-  Telecomando incluso

TERMOREGOLAZIONE MULTIZONA



CR050WIFI
CRONOTERMOSTATO MULTIZONA WI-FI

CR050WIFI è un cronotermostato multizona con connessione Wi-Fi che consente di programmare, gestire e controllare il confort dei diversi ambienti della casa adattandosi alle esigenze degli utenti e riducendo i consumi energetici.


Regola fino a 8 zone e 16 attuatori per garantire il massimo confort e il minor spreco nelle varie zone dell'appartamento. La trasmissione in radiofrequenza ne permette l'installazione sia in impianti nuovi che in impianti esistenti.

PER TUTTE LE TIPOLOGIE DI IMPIANTI

CR050WIFI, può essere installato in qualsiasi tipo di impianto sia esso con radiatori, con riscaldamento a pavimento, con fan-coil o misto.

CONTROLLO UMIDITÀ INTEGRATO

I termostati con igrometri incorporati permettono di controllare l'azione di deumidificatori mantenendo sempre sotto controllo l'umidità relativa dell'ambiente rendendolo più salubre e confortevole.

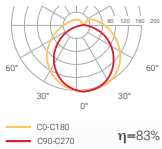


**INTERFACCIA
SEMPLICE
E INTUITIVA**



LAMPADA STAGNA CON SENSORE DI PRESENZA HF INTEGRATO

La famiglia Hermetic è stata sviluppata per ottenere la massima versatilità. Il grado di protezione IP66, la resistenza agli impatti e a condizioni ambientali estreme ne consentono l'installazione in ambienti industriali, installazioni civili, autorimesse, magazzini e zone ad alta umidità.



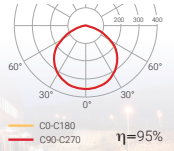
Dotate di sensori di presenza ad alta frequenza in grado di rilevare anche piccoli movimenti. È possibile impostare sensibilità, temporizzazione e soglia crepuscolare.

CODICE	W	LUMEN	K	PESO	DIMENSIONI
1SP DV18S	17,8 W	2250 lm	4000	0,3 kg	600 mm
1SP DV36S	32,4 W	4500 lm	4000	0,5 kg	1110 mm
1SP DV60S	54 W	7500 lm	4000	0,6 kg	1500 mm

PROIETTORE STAGNO CON RILEVATORE DI MOVIMENTO IR

Disponibili in due potenze, i proiettori della famiglia Avalon si prestano a illuminare ambienti di passaggio quali, per esempio, ingressi, aree esterne e comuni, ecc.

Corpo in fusione di alluminio che ottimizza la dissipazione del calore. Staffa di fissaggio regolabile per installazioni a soffitto o a parete. Ideali per le installazioni outdoor.



CODICE	W	LUMEN	K	COLORE	PESO
1SP SPF20N	18 W	2820 lm	4000	●	0,8 kg
1SP SPF30N	27 W	4210 lm	4000	●	1,2 kg

LAMPADA DI EMERGENZA SERIE "TONDA"

LA PIÙ COMPATTA SUL MERCATO

2 differenti ottiche

Asimmetrica: per mantenere la maggiore interdistanza. Ideale per i corridoi.

Simmetrica: per coprire in modo uniforme grandi superfici.

Design bianco e nero

La nuova famiglia di lampade di emergenza **TONDA**, è disponibile sia in colorazione bianca che nera.



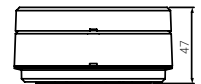
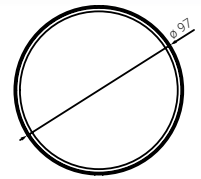
La versione con accessorio base per **IP65** è l'opzione ideale per l'installazione della lampada di emergenza **TONDA** nei luoghi più esigenti.

CODICE	DIFFUSORE	OTTICA	LUMEN	AUT.	PESO
1LE Q100L	Opalino	area	90 lm	1 h	0,3 kg
1LE Q200L	Opalino	area	200 lm	1 h	0,5 kg
1LE Q300L	Opalino	area	300 lm	1 h	0,6 kg
1LE QS100L	Trasparente	area	90 lm	1 h	0,3 kg
1LE QS200L	Trasparente	area	200 lm	1 h	0,5 kg
1LE QS300L	Trasparente	area	300 lm	1 h	0,6 kg

IP 44

Diffusore trasparente
Standard: SE, SE/SA
Autotest: SE, SE/SA
DALI: SE/SA
CBS

Diffusore opalino
Standard: SE, SE/SA
Autotest: SE, SE/SA



TERMOSTATI DA INCASSO



1TI TE002

Termostato digitale da incasso 2 moduli civili serie "DADO".



1TI TE540E - 3V 1TI TE541E - 230V

Termostato digitale ad incasso serie "NEXT" Soft Touch con inclusi due frontalini (1 bianco e 1 nero).

ALIMENTATORI USB KEYSTONE

Alimentatori USB con potenza 20W compatibili con tutti i frontalini dotati di alloggiamento con standard Keystone.

Gli alimentatori supportano la modalità PD fast charge consentendo di caricare rapidamente smartphone, tablet, powerbank.



1MC USB001CA
1MC USB001CB

1MC USB002A
1MC USB002B

CONTATORI DI ENERGIA WIFI E CON USCITA MODBUS



Energia Trifase
1SD SD10CET4MB



Certificati MID



Energia Monofase
1SD SD05CEM2MID



Energia Monofase

1SD SD05CEM2WIFI



INTERRUTTORI TEMPORIZZATI



- 11T 1067 - Interruttore temporizzato luci scale, multifunzione 1DIN**
- Per impianti 3 o 4 fili (selezionabile sul dispositivo)
 - Selettore per ON permanente
 - Trimmer per impostazione della temporizzazione
 - Multifunzione compresa funzione "Pulizia scale"



- 1RT 80MTMF - Relè temporizzato multifunzione, multitenzione 1 DIN**
- Rele temporizzato multifunzione per uso universale in impianti di automazione, controllo e regolazione o domestico. • Funzione facile e ben organizzata impostazione dell'intervallo di tempo con interruttori a rotazione • Led rosso multifunzione lampeggia o si illumina a seconda dello stato operativo

INTERRUTTORI CREPUSCOLARI



- 11C 7245 - Interruttore crepuscolare modello "FEBO" per montaggio a parete e/o palo**
- IP65 • Trimmer di regolazione soglia d'intervento da 2 a 200 Lux
 - LED di segnalazione soglia
 - Preparato in fabbrica a 10 Lux



- 11C 7053N - Interruttore crepuscolare regolazione 0-1000 Lux 1 DIN**
- Sonda esterna compresa • Doppio campo di regolazione: 0-100 Lux / 0-1000 Lux

INTERRUTTORI ORARI



- 11O 0171 - Interruttore orario giornaliero a cavalieri 1DIN**
- ON/OFF minimo 15 minuti
 - Riserva di carica 100 ore
 - Numero massimo programmi 96
 - Selettore: timer / ON permanente



- 11O 0022 - Interruttore orario giornaliero a cavalieri 2 DIN**
- ON/OFF minimo 30 minuti
 - Riserva di carica 150 ore
 - Numero massimo programmi 48
 - Selettore: ON permanente / AUTO / OFF permanente



- 11O 0022WIFI - Interruttore orario Wi-Fi Multifunzione.**
11O 4091WIFI - Interruttore astronomico Wi-Fi Multifunzione.



- 11O 7081NFC - Interruttore orario NFC.**
11O 4091NFC - Interruttore orario astronomico NFC.



RILEVATORI DI MOVIMENTO E SENSORI DI PRESENZA



- 1SP RM030A / 1SP RM030B (frontalini di finitura inclusi) - Rilevatore di movimento 1 Modulo da incasso per serie civili**
- Angolo di rilevamento fino a 110° • Campo di rilevamento circa 8 m. • Regolazione della temporizzazione da circa 5" a circa 12' • Regolazione della luminosità da circa 5 a circa 200 LUX • Pilotaggio intelligente del relé "ZERO CROSSING"



- 1SP SP055B - Rilevatore di movimento da parete serie "ZERO", IP55**
- Angolo di rilevamento 220° • Distanza di rilevamento 12 metri • Accessori per limitazione del range di rilevamento sia in senso verticale che orizzontale
 - Forniti di serie di adattatore angolare • Tecnologia "ZERO CROSSING" per il controllo di lampade a incandescenza, fluorescenti e LED
 - Regolazione della luminosità da 5 a 1000 Lux • Regolazione della temporizzazione da 35 secondi a 20 minuti



- 1SP SP020 - Sensore di presenza a raggi infrarossi ad incasso in controsoffitti**
- Angolo di rilevamento 360° • Diametro di rilevamento: presenza 6 metri, movimento 10 metri • Per interni • IP20 • Possibilità di esclusione manuale fino a 4 ore • Tecnologia "ZERO CROSSING" per il controllo di lampade a incandescenza, fluorescenti e LED • Regolazione della luminosità da 30 a 200 Lux



- 1SP SP015 - Rilevatore di movimento e sensore di presenza a raggi infrarossi da soffitto**
- Angolo di rilevamento 360° • Diametro di rilevamento: presenza 6 metri, movimento 12 metri • Per interni • IP20 • Possibilità di esclusione manuale fino a 4 ore • Tecnologia "ZERO CROSSING" per il controllo di lampade a incandescenza, fluorescenti e LED • Regolazione della luminosità da 5 a 1000 Lux

TRASFORMATORI DISPONIBILI ANCHE PER SERVIZIO INTERMITTENTE



- 1TD TR15/DDV**
Trasformatore 15VA per servizio continuo
- Uscite 12 - 12 - 24V • 2 DIN



- 1TD TR24/DDV**
Trasformatore 24VA per servizio continuo
- Uscite 12 - 12 - 24V • 3 DIN



- 1TD TR40/DDV**
Trasformatore 40VA per servizio continuo
- Uscite 12 - 12 - 24V • 3 DIN



- 1TD TR30/DDV**
Trasformatore 30VA per servizio continuo
- Uscite 12 - 12 - 24V • 3 DIN

RELÉ



- Relè impulsi elettromeccanico 230V c.a.**
1RI 01230AC/I (1 contatto, 2 sequenze)
1RI 04230AC/I (2 contatti, 4 sequenze)
- Contatti 10 A / 250 V c.a.
 - Installazione a pannello/incasso libero
 - Predisposizione fori per fissaggio con viti



- Relè impulsi elettromeccanico miniaturizzato 230V c.a.**
1RI 01230ACPC (1 contatto, 2 sequenze)
1RI 04230ACPC (2 contatti, 4 sequenze)
- Contatti 10 A / 250 V c.a.
 - Installazione a pannello/incasso libero
 - Predisposizione fori per fissaggio con viti
 - **Con predisposizione condensatore**

DISPOSITIVI PER COMUNITÀ



- 1DC AMF05 - Asciugamani con sensore di rilevamento a raggi infrarossi serie "EOLO JET", bianco.**
- Alimentazione 220-240 V c.a. • Funzionamento con sensore di rilevamento elettronico • Velocità aria 200 km/h • Rumorosità 80 dB (A) a 2 m
 - Materiale ABS • Peso 1,2 kg

STRUMENTI DI MISURA

MONOFASE ANALOGICI



- 1SD SD06CEM/1 - Contatore di energia monofase 45A 1 DIN**
- Numero digit 5 interi + 1 decimali • Risoluzione lettura 0,1 KWh
 - Corrente/Potenza minima misurabile 20 mA / 4,5 W



- 1SD SD05CEM/2 - Contatore di energia monofase 100A 2 DIN**
- Numero digit 5 interi + 1 decimali • Risoluzione lettura 0,1 KWh
 - Corrente/Potenza minima misurabile 40 mA / 9 W

MONOFASE DIGITALI



- 1SD SD06CEM1DGT Contatore di energia monofase 45A 1 DIN**
1SD SD06CEM1MID Contatore di energia monofase 45A 1 DIN certificato MID
- Numero digit 5 interi + 1 decimali • Risoluzione lettura 0,1 KWh
 - Corrente/Potenza minima misurabile 20 mA / 4,5 W



- 1SD SD05CEM2DGT - Contatore di energia monofase 2 DIN certificato MID**
1SD SD05CEM2MID - Contatore di energia monofase 2 DIN certificato MID con uscita Modbus
- Numero digit 6 interi + 1 decimali • Risoluzione lettura 0,1 KWh
 - Corrente/Potenza minima misurabile 40 mA / 9 W

TRIFASE DIGITALI



- 1SD SD10CET4MID - Contatore di energia trifase 100A con display multifunzione 4 DIN, certificato MID**
1SD SD10CET4MB - Contatore di energia trifase 100A 4 DIN, certificato MID con uscita Modbus
- Contabilizza il consumo di energia ATTIVA in impianti a 400V c.a. trifase con neutro, fino alla corrente massima di 100A • Uscita impulsiva di 30ms 1000 impulsi / kWh • Alimentazione 400V ±20% 50Hz • Risoluzione lettura 0,1 kWh • Precisione Classe B • Numero digit 6 interi + 1 decimale

CRONOTERMOSTATI WI-FI



1TX CR029WIFI - Cronotermostato Wi-Fi 230V da parete

• Alimentazione 230V - 50Hz • Uscita 1 contatto in deviazione libero da potenziale: 5(3)A/250Vc.a. • Display Lcd 4.3" retroilluminato Pulsanti retroilluminati
 • Fino a 10 programmi giornalieri • Temperatura regolabile per set di 0.1°C da 4 a 37°C • Comando EST/INV • Programmazione minima 1 minuto • Programma "Fuori casa" (risparmio energetico) • Programma anticalcare e attivazione pompa • Retroilluminazione temporizzata • Blocco temperature massime e minime



1TX CDS29WIFI - Cronotermostato Wi-Fi 230V da incasso

• Alimentazione 230V - 50Hz • Uscita 1 contatto in deviazione libero da potenziale: 5(3)A/250Vc.a. • Display Lcd 4.3" retroilluminato Pulsanti retroilluminati
 • Fino a 10 programmi giornalieri • Temperatura regolabile per set di 0.1°C da 4 a 37°C • Comando EST/INV • Programmazione minima 1 minuto • Programma "Fuori casa" (risparmio energetico) • Programma anticalcare e attivazione pompa • Retroilluminazione temporizzata • Blocco temperature massime e minime



CRONOTERMOSTATI



1CR CDS28 (batterie) - 1CR CDS29 (230V) - Cronotermostato digitale settimanale da incasso a menù serie "NEXT"

• 4 programmi preimpostati modificabili • Livelli temperatura 3 + antigelo • Temperatura manuale autonoma • Temperatura regolabile per set di 0.1°C
 • Programmazione minima 30 minuti • Funzionamento manuale permanente / temporaneo • Cambio automatico ora legale • Tasto sospensione per pulizie
 • Comando EST/INV • Programma Vacanze • Password utente • Password installatore



1CR CR308/G (giornaliero) - 1CR CR309/S (settimanale) - Cronotermostato analogico digitale 3V serie "EASY"

• Livelli temperatura 2 + antigelo fisso a 5°C • Autonomia 24 mesi • Programmazione minima 30 minuti • Funzionamento manuale permanente
 • Blocco delle temperatura massima



Cronotermostato digitale 3V serie "UP&DOWN Compact"

1CR CR018BS (bianco) - 1CR CR018AS (antracite) - SETTIMANALE

1CR CR017BG (bianco) - 1CR CR017AG (antracite) - GIORNALIERO

• Display Lcd 4" ½ • Livelli temperatura 10 + antigelo • Programmazione minima 60 minuti • Cambio automatico ora legale • Funzionamento ON/OFF differenziale o modulante con periodo di controllo 7/10/15/20 minuti • Funzionamento intelligente/eco/ottimizzato • Funzionamento manuale permanente/temporaneo • Preprogrammato in fabbrica • Autonomia 12 mesi • Tasto sospensione per pulizie • Programma Vacanze • Blocco set temperature



Cronotermostato digitale settimanale a menù serie "NEXT"

1CR CR028A (batterie - antracite) - 1CR CR028B (batterie - bianco)

1CR CR029A (230V - antracite) - 1CR CR029B (230V - bianco)

• Menù multilingua • Display Lcd 4.3" retroilluminato • Pulsanti retroilluminati • 4 programmi preimpostati modificabili • Livelli temperatura 3 + antigelo
 • Temperatura regolabile per set di 0.1°C • Programmazione minima 30 minuti • Funzionamento manuale permanente / temporaneo • Cambio automatico ora legale • Tasto sospensione per pulizie • Ingresso sonda remota (modelli a batterie) • Comando EST/INV • Programma Vacanze • Blocco set temperature

TERMOSTATI



1TP TE011B - Termostato digitale da parete 3V serie "SLIM"

• 2 modalità di funzionamento: Giorno/Notte • Temperatura regolabile (+5...+37.7)°C • Alimentazione a batteria: 3 V DC (2 batterie 1.5 V DC AAA)
 • Blocco dispositivo (password utente e password installatore) • Funzioni: Antigelo/Off/Estate/Inverno • Menù multilingua



1TP TE500A (colore antracite) - 1TP TE500B (colore bianco) - Termostato elettronico serie "ZEFIRO" con spia

• Regolazione temperatura su scala graduata con indice meccanico set-point • Livelli di temperatura 1 con regolazione continua • Installazione a parete e/o semincasso • LED indicazione stato relè • LED indicazione presenza rete



1TI TE301/MC - Termostato elettronico 230V serie "MODULO" con spia

• Funzionamento ON/OFF con differenziale fisso 0.7°C • Regolazione temperatura su scala graduata con indice meccanico set-point • Livelli di temperatura 1 con regolazione continua • Ingresso remoto riduzione notturna -4°C sul valore di set-point • Set-point con blocco meccanico temperatura max • LED indicazione stato relè



1TI TE312/MC - Termostato elettronico 230V serie "MODULO" con display e comando ON/OFF/ANTIGELO

• Display Lcd 1" retroilluminato • Funzionamento ON/OFF con differenziale regolabile 0.3/0.5/0.7/0.9°C • Comando ON/OFF/ANTIGELO • Livelli di temperatura 1 con regolazione continua • Retroilluminazione fissa • Regolazione su scala graduata con indicazione analogica e digitale • Ingresso remoto riduzione notturna -4°C sul valore di set-point • Set-point con blocco meccanico temperatura max • LED indicazione stato relè



Termostato digitale ad incasso serie "NEXT" SOFT TOUCH

1TI TE540 (batterie) - 1TI TE541 (230V)

1TI TE540E (batterie) - 1TI TE541E (230V)

• Livelli temperatura 2 + antigelo • Retroilluminazione temporizzata • Autonomia 24 mesi • Indicazione stato relè • Comando EST/INV • Blocco set temperature



1TI TE542 (batterie) - 1TI TE543 (230V) - Termostato digitale ad incasso serie "NEXT" TOUCH SCREEN

• Livelli temperatura 2 + antigelo • Retroilluminazione temporizzata • Autonomia 24 mesi • Indicazione LOW BAT • Indicazione stato relè • Comando EST/INV
 • Blocco set temperature



1TI TE002 - Termostato digitale da incasso 2 moduli civili serie "DADO"

• Alimentazione 230V c.a. ±10% 50Hz • Display LCD da 1,44" retroilluminato • Uscita 1 contatto in deviazione libero da potenziale: 5(3)A/250V c.a. • Regolazione di tipo ON/OFF con differenziale regolabile da 0.2 - 1.5°C o proporzionale modulante con periodo di controllo da 7 - 20 min. • Livelli di temperatura 2 + antigelo OFF • Retroilluminazione temporizzata o fissa • Indicazione stato relè • Comando EST/INV • Blocco set temperature • Correzione rilevamento in funzione del posizionamento del prodotto • Campo di regolazione 4 - 39°C • Grado di protezione IP30

ACCESSORI PER LA COMPATIBILITÀ

Con i due frontalini forniti nella confezione (uno bianco e uno nero), i prodotti 3 Moduli risultano dimensionalmente e cromaticamente compatibili con le placche delle serie:

I prodotti 2 moduli sono installabili su telai 2, 3, 4, 5, 6, 7 posti.

La confezione comprende: cornici di finitura bianche e nere, frontalini di colore bianco e nero per la perfetta compatibilità con le serie civili:

NUOVA COMPATIBILITÀ DALLE PRODUZIONI DA SETTEMBRE 2024

BTICINO

Living Light
 LivingLight
 Matix Go

VIMAR

*Linea (anche su telatio 4 posti) Eikon
 Plana Arké
 * tranne TE540E e TE541E

BTICINO

Light LivingLight
 LivingLight
 Matix Go

VIMAR

Linea Arké
 Arké Fit
 Eikon Eikon Evo
 Plana

1PA K002NAB

Kit 2 Moduli antracite e bianco compatibile con Living Now antracite, Living Now bianca.

1PA K002NAB

Kit 2 Moduli sabbia compatibile con Living Now sabbia.

1PA K003NAB

Kit per prodotti 3 moduli con pulsanti per Living Now bianca e antracite: 1 telaio, 2 frontalini (antracite + bianco).

1PA K003NS

Kit per prodotti 3 moduli con pulsanti per Living Now bianca e antracite: 1 telaio, 1 frontalino (sabbia).

1PA K005NAB

Kit per prodotti 3 moduli senza pulsanti per Living Now bianca e antracite: 1 telaio, 2 frontalini (antracite + bianco).

1PA T006

Telaio per la compatibilità con le placche delle serie civili: BTicino Matix GO e Living, VIMAR Arké e Eikon.

1PA K002MB

Kit 2 Moduli per compatibilità con serie Matix Go Bianca.

1PA K002LAB

Kit 2 moduli antracite e bianco per compatibilità con serie Vimar Linea.

1PA K002LC

Kit 2 moduli canapa per compatibilità con serie Vimar Linea.

1PA K003LAB

Kit di compatibilità con Vimar Linea bianca e antracite composto da due frontalini (antracite + bianco).

1PA K003LC

Kit di compatibilità con Vimar Linea canapa composto da un frontalino canapa.

PROMOZIONI **PERRY** *news*

Sicurezza Gas

"Disciplina delle locazioni per finalità turistiche, delle locazioni brevi, delle attività turistico-ricettive e del codice identificativo nazionale", comma 7 che riporta "Ogni immobile concesso in locazione breve o locazione turistica dovrà essere dotato di estintore e rilevatore di gas combustibili e di monossido di carbonio. (...)"

LEGGE 191 del 15 dicembre 2003 Art. 13 Ter



€ 74,00

1GA 50917MET/P - Metano
1GA 50917GPL/P - GPL
Rilevatore di gas da parete o semincasso serie "ZEFIRO".



€ 88,00

1GA 43917MET - Metano
1GA 43917 GPL - GPL
Rilevatore di gas metano ad incasso con modulo sensore sostituibile.



€ 170,00
1GA 50916/CHCO

€ 125,00
1GA 50916/CO

1GA 50916/CHCO - Metano e monossido di carbonio
1GA 50916/CO - Monossido di carbonio
Rilevatore di gas metano e monossido di carbonio da parete.

Interruttori orari e astronomici



€ 19,90

11O 0171
Interruttore orario giornaliero a cavaliere con riserva di carica, 1 DIN.



WiFi
€ 49,00

11O 0022WIFI
Interruttore orario Wi-Fi Multifunzione, 2 DIN.



WiFi
€ 49,00

11O 4091WIFI
Interruttore astronomico Wi-Fi Multifunzione, 2 DIN.



N
€ 49,00

11O 7081NFC
Interruttore orario NFC, 1 canale, 2 DIN.



N
€ 49,00

11O 4091NFC
Interruttore orario astronomico NFC, 1 canale, 2 DIN.

Relé a impulsi



1RI 01230AC/I
Relé a impulsi elettromeccanico 230V, 1 contatto, 2 sequenze.

€ 5,30

1RI 04230AC/I
Relé a impulsi elettromeccanico 230V, 2 contatti, 4 sequenze.

€ 7,00



1RI 01230ACPC
Relé a impulsi elettromeccanico predisposto per condensatore per pulsanti luminosi 230V, 1 contatto, 2 sequenze.

€ 5,60

1RI 01230ACPC
Relé a impulsi elettromeccanico predisposto per condensatore per pulsanti luminosi 230V, 2 contatti, 4 sequenze.

€ 7,20

Rilevatori di movimento



€ 35,00

1SP RM030A - lente antracite
1SP RM030B - lente bianca
Rilevatore di movimento 1 modulo per serie civili ad incasso, IP40.



€ 20,00

1SP SP055B
Rilevatore di movimento da parete serie "ZERO", IP55.



€ 34,00

1SP SP020
Sensore di presenza a raggi infrarossi ad incasso in controsoffitti, IP20.

Ventilazione Meccanica Controllata



WiFi

1VC VMC001WIFI
Ventilazione Meccanica Controllata VMC Wi-Fi.

€ 290,00

In ambienti chiusi e isolati dall'esterno, anche per effetto di interventi di efficientamento energetico quali i cappotti termici e la sostituzione dei serramenti, l'installazione della Ventilazione Meccanica Controllata è di fondamentale importanza per garantire un buon livello di qualità dell'aria e per prevenire la formazione di muffe. Consente infatti, attraverso cicli automatici di estrazione e immissione, il costante ricambio dell'aria nei locali con una bassa perdita di energia termica grazie allo scambiatore ceramico a salvaguardia dei consumi energetici da riscaldamento.

PROMOZIONI **PERRY** *Modbus*

Lampada di emergenza serie "TONDA"



1LE Q100L
Lampada di emergenza serie "TONDA" con diffusore opalino, 90 lumen, ottica area, autonomia 1h.

€ 30,00

1LE Q200L
Lampada di emergenza serie "TONDA" con diffusore opalino, 200 lumen, ottica area, autonomia 1h.

€ 35,00

1LE Q300L
Lampada di emergenza serie "TONDA" con diffusore opalino, 300 lumen, ottica area, autonomia 1h.

€ 45,00

1LE QS100L
Lampada di emergenza serie "TONDA" con diffusore trasparente, 90 lumen, ottica area, autonomia 1h.

€ 35,00

1LE QS200L
Lampada di emergenza serie "TONDA" con diffusore trasparente, 200 lumen, ottica area, autonomia 1h.

€ 42,00

1LE QS300L
Lampada di emergenza serie "TONDA" con diffusore trasparente, 300 lumen, ottica area, autonomia 1h.

€ 49,00

Lampada di emergenza serie "InvisibiLED"



1LE VSE
Lampada di emergenza serie "InvisibiLED" SE, 205 lumen, ottica area, autonomia 1h.

€ 45,00

1LE VSEH
Lampada di emergenza serie "InvisibiLED" SE, 300 lumen, ottica area, autonomia 1h.

€ 60,00

Lampade di emergenza modulari



1LE 001A - Per serie civili scure
1LE 001B - Per serie civili chiare
Lampada di emergenza, notturna, segnapasso 1 modulo da incasso per serie civili con frontolini di finitura inclusi, IP40.

€ 36,00



1LE 002
Lampada di emergenza e torcia estraibile 2 Moduli da incasso per serie civili.

€ 34,00

Lampada di emergenza serie "GS"



1LE G100L
Lampada di emergenza serie "GS" SE Multiled 110 lumen, autonomia 1h, IP44.

€ 23,50

1LE G200L
Lampada di emergenza serie "GS" SE Multiled 210 lumen, autonomia 1h, IP44.

€ 30,00

1LE G300L
Lampada di emergenza serie "GS" SE Multiled 325 lumen, autonomia 1h, IP44.

€ 38,00

1LE GAMS
Kit per tenuta stagna (IP65) composto da guarnizioni, pressacavi PG7 e guarnizioni per viti.

EXTRA 15%

Contatori di energia

Certificato MID

Energia Monofase



1SD SD05CEM2DGT
Contatore di energia monofase 100A digitale 2 DIN certificato MID.

€ 28,00

Modbus

Certificato MID

Energia Trifase



1SD SD10CET4MID
Contatore di energia trifase 100A con display digitale multifunzione 4 DIN, certificato MID.

€ 90,00